



符合RoHS 尺寸追加

ERON® QPM

INSERT NOZZLES

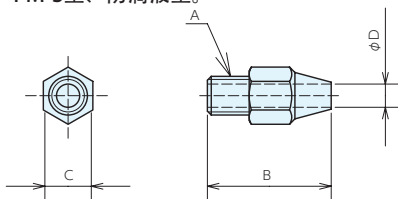
No.E-9991

## 插入式喷嘴用喷头

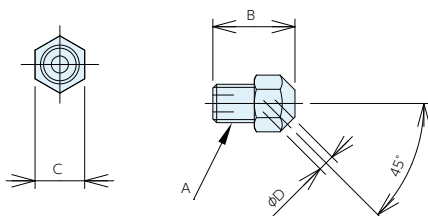
材质 黄铜 最大压力 3MPa 耐热温度 150°C

●可安装于喷嘴前端采用螺纹式的TJ型、JB型、SB型、BE型、BB型、PM-S型、防滴液型。

ST型



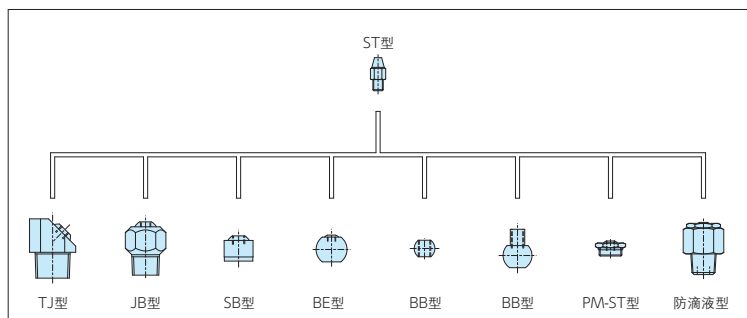
STS型



## 规格

订单号	型号	A (粗牙)	B	C	D	重量g
990263	ST3.5-1	M3.5	10.7	4.8	1.6	10
990264	ST3.5-2	M3.5	10.7	4.8	2.2	10
990265	ST4-1	M4	13.7	4.8	1.6	10
990266	ST4-2	M4	13.7	4.8	2.2	12
990267	ST5-1	M5	16	6.4	1.4	12
990268	ST5-2	M5	16	6.4	2.2	12
990269	ST5-3	M5	16	6.4	3	12
990270	ST6-1	M6	16	6.4	1.6	12
990271	ST6-2	M6	16	6.4	2.2	12
990272	ST6-3	M6	16	6.4	3	12
990273	ST6-4	M6	16	6.4	3.8	12
123183	ST8-1	M8	20.3	9.5	1.6	10
123184	ST8-2	M8	20.3	9.5	2.2	10
123185	ST8-3	M8	20.3	9.5	3	10
123186	ST8-4	M8	20.3	9.5	4.1	7.5
123187	ST8-5	M8	20.3	9.5	5.6	5
123192	STS3.5-1	M3.5	8.1	4.8	1.6	2.5
123193	STS4-1	M4	9.1	4.8	1.6	2.5
123194	STS5-1	M5	10.7	6.4	2.2	2.5
123195	STS6-1	M6	10.7	6.4	2.2	3
123196	STS6-2	M6	10.7	6.4	3	5

## 使用例



基准台面

辅助台面

精密平口钳

夹具单元

夹持工装零部件

定位元件

装入式零件

隔振及防振

千斤顶

平台、测量仪

钻床平口钳

机工虎钳

索引