

NEW

ERON®

INSERT NOZZLES

No.E-9991PM

插入式喷嘴 PM防滴液型

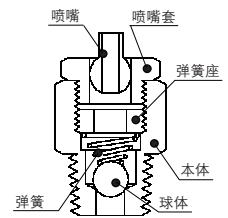
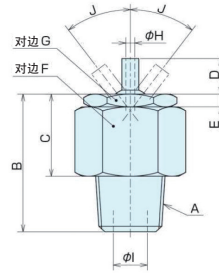

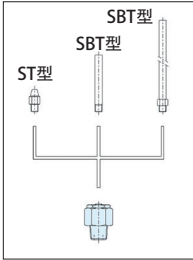
材质 本体：黄铜 喷嘴：SUS303 球体：SUS440C

最大压力 0.1MPa~10MPa

耐热温度 70℃

- 高压型（10MPa）。
- 按下冷却液停止开关后，喷嘴会在瞬间停止喷出冷却液。
- 采用防滴液结构，可缩短设置时间。
- 采用剖分式结构，维护性优异。

使用例



规格

	订单号	型号	A	B	C	D	E	F	G	H	I	J	重量g
基准台面	118262	PM2D-1S1C2	R1/8	31.8	22.3	6.4	1.9	14	12.7	1.6	4	31°	28
	118263	PM3D-1S1C2	R1/8	31.8	22.3	6.4	1.9	14	12.7	1.2	4	31°	28
	118264	PM5D-1S1C1	R1/8	31.8	22.3	0	1.9	14	12.7	M3.5	4	26°	27
辅助台面	115874	PM2E-1S2C2	R1/4	24.8	14.8	6.4	2.3	17	14.3	1.6	6	37°	30
	115875	PM2E-1S2C4	R1/4	24.8	14.8	31.8	2.3	17	14.3	1.6	6	26°	32
精密平口钳	115876	PM3E-1S2C2	R1/4	24.8	14.8	6.4	2.3	17	14.3	2.2	6	37°	30
	115877	PM3E-1S2C4	R1/4	24.8	14.8	31.8	2.3	17	14.3	2.2	6	26°	32
夹具单元	115878	PM6E-1S2C1	R1/4	24.8	14.8	0	2.3	17	14.3	M4	6	30°	30
	115879	PM3E-1S3C2	R3/8	26.8	14.8	6.4	2.3	19	14.3	2.2	6	37°	49
夹持工装零部件	115880	PM3E-1S3C4	R3/8	26.8	14.8	31.8	2.3	19	14.3	2.2	6	26°	51
	115881	PM4E-1S3C2	R3/8	26.8	14.8	6.4	2.3	19	14.3	3	6	30°	49
	115882	PM4E-1S3C3	R3/8	26.8	14.8	12.8	2.3	19	14.3	3	6	30°	50
定位元件	115883	PM4E-1S3C4	R3/8	26.8	14.8	31.8	2.3	19	14.3	3	6	26°	51
	115884	PM6E-1S3C1	R3/8	26.8	14.8	0	2.3	19	14.3	M4	6	30°	49

装入式零件

隔振及防振

千斤顶

平台、测量仪

钻床平口钳


机工虎钳

索引

喷嘴角度调节杆

材质 黄铜

- 可方便改变喷嘴角度。



规格

订单号	型号	尺寸	适用喷嘴外径
972939	PM-T	76×12.7×4.8	φ3,4,5
型号	重量g		
PM-T	13		