



符合RoHS 尺寸追加

ERON® QPM

No.E-9991

INSERT NOZZLES

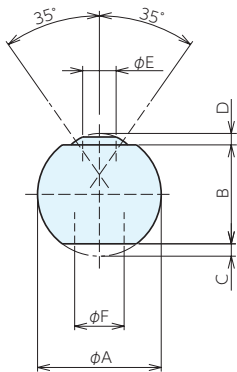
## 插入式喷嘴BE型

材质 本体：乙缩醛 喷嘴及球体：SUS303

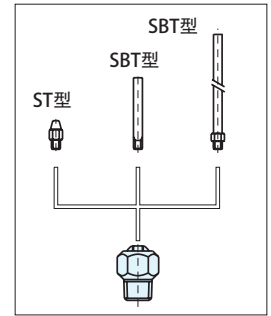
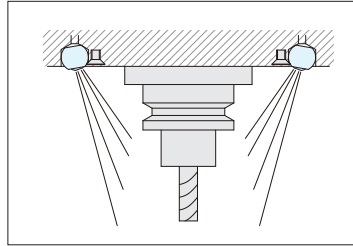
最大压力 1MPa

耐热温度 70℃

- 可装入机床或夹具使用，不会与刀具或夹具发生冲突。
- 可快速改变喷嘴角度。



## 使用例



喷嘴前端采用螺纹式 (E尺寸)，可安装喷头或导管。

基准台面

辅助台面

精密平口钳

夹具单元

夹持工装零部件

定位元件

装入式零件

隔振及防振

千斤顶

平台、测量仪

钻床平口钳

机工虎钳

索引

## 规格

订单号	型号	A	B	C	D	E	F	重量g
970103	BE10-1	10	7.4	1.3	1.5	2.8	5.1	2.5
970104	BE12-1	12	8.6	1.5	1.5	4.1	6.4	2.5
970105	BE14-1	14	11.2	1.3	1.5	4.1	6.4	5
970106	BE15-1	15	11.9	1.8	1.5	4.1	6.4	5
123200	BE18-1	18	14.9	1.5	3	4.1	7.8	8
123202	BE22-1	22	18.1	2.1	3.2	5.6	9.4	13
108261	BE10-2	10	7.5	1.4	1.7	M3.5	5.1	2.5
108262	BE12-2	12	8.7	1.5	2	M4	6.4	2.5
108263	BE14-2	14	11.2	1.4	2	M4	6.4	5
108264	BE15-2	15	12	1.6	2	M4	6.4	5
123201	BE18-2	18	14.9	1.5	3	M5	7.8	8
123203	BE22-2	22	18	2.1	3.2	M6	9.4	13

## 安装孔推荐尺寸 BE型

型号	AH9	B	C	D
BE10-1	10 <sup>+0.36</sup> <sub>0</sub>	5.2	9	13
BE12-1	12 <sup>+0.43</sup> <sub>0</sub>	6.3	10	13
BE14-1	14 <sup>+0.43</sup> <sub>0</sub>	7	11	13
BE15-1	15 <sup>+0.43</sup> <sub>0</sub>	7.5	11.5	13
BE10-2	10 <sup>+0.36</sup> <sub>0</sub>	5.2	9	13
BE12-2	12 <sup>+0.43</sup> <sub>0</sub>	6.3	10	13
BE14-2	14 <sup>+0.43</sup> <sub>0</sub>	7	11	13
BE15-2	15 <sup>+0.43</sup> <sub>0</sub>	7.5	11.5	13
BE18-1	18 <sup>+0.43</sup> <sub>0</sub>	9	13	13
BE18-2	18 <sup>+0.43</sup> <sub>0</sub>	9	13	13
BE22-1	22 <sup>+0.52</sup> <sub>0</sub>	11	15	13
BE22-2	22 <sup>+0.52</sup> <sub>0</sub>	11	15	13

## 安装孔推荐尺寸图

