

符合RoHS

ERON® AMF®

PUSH-PULL TYPE TOGGLE CLAMPS 6841

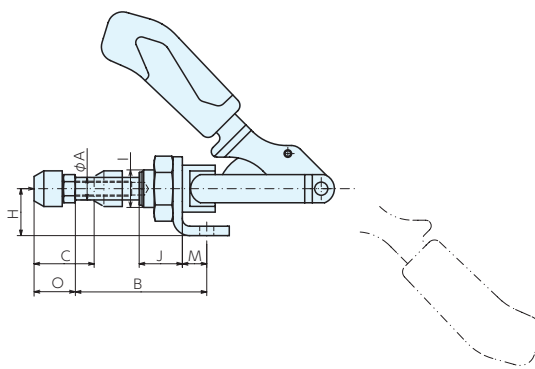
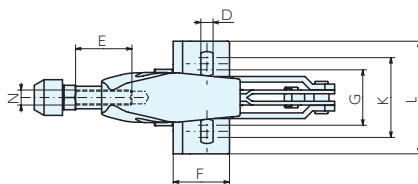
No.E-9483

肘节式快速侧压块6841

材质 6841:SS400 6841NI:SUS304

表面处理 6841:镀锌

附件 夹紧螺钉




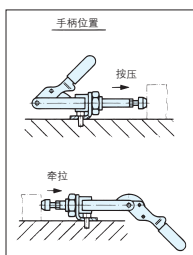
■ 尺寸表

型号	A	B	C	D	E	F	G	H	I (细牙)	J	K	L	M	N (粗牙)	O
6841-0	6.5	33.0	16	4.5	13	16	-	12	M10×1.0	10	16.0	25	6.5	M 4×0.7	12~20
6841-1	8.0	44.5	20	4.5	20	20	16.0	15	M12×1.5	16	19.5	30	7.0	M 4×0.7	12~20
6841-3	12.0	68.0	32	6.5	30	30	30.0	25	M20×1.5	22	42.5	60	13.0	M 8×1.25	22~35
6841-5	16.0	81.5	40	8.5	50	35	29.5	30	M24×1.5	25	46.0	65	16.0	M12×1.75	30~50
6841NI-0	6.5	33.0	16	4.5	13	16	-	12	M10×1.0	10	16.0	25	6.5	M 4×0.7	12~20
6841NI-3	12	69	32	6.5	30	30	29.5	25	M20×1.5	22	42.5	60	13	M 8×1.25	22~35

■ 规格

订单号	型号	夹紧力kN	螺栓直径×螺距×长度 (粗牙)	全长×全高	重量kg
992366	6841-0	0.8	M 4×0.7 ×20	66 × 47	0.07
992367	6841-1	1.0	M 4×0.7 ×20	91 × 60	0.13
992368	6841-3	2.5	M 8×1.25×35	140 ×110	0.45
992369	6841-5	4.5	M12×1.75×50	171.5×126	0.88
992370	6841NI-0	0.8	M 4×0.7 ×20	66 × 47	0.06
109483	6841NI-3	2.5	M 8×1.25×35	140 ×110	0.45

■ 使用例



■ 参见页

橡皮帽6893



P.418 ▶

基准台面

辅助台面

精密平口钳

夹具单元

夹持工装零部件

定位元件

装入式零件

隔振及防振

千斤顶

平台、测量仪

钻床平口钳

机工虎钳

索引