


KT-4



KT-4B

符合RoHS

ERON®

TURNING & BORING JAWS

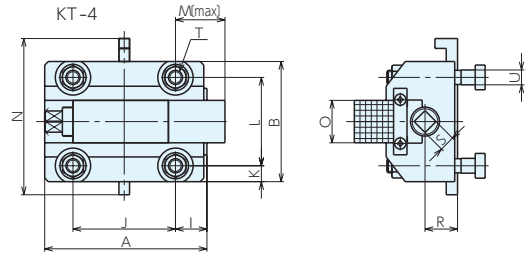
No.E-9390

置爪

材质 本体: FCD500 夹爪: SCM420 底座: S45C

热处理 本体: 退火 夹爪: 淬火HRC57 表面处理 本体: 涂装

●最大夹紧力40kN (紧固扭矩: 190N·m)



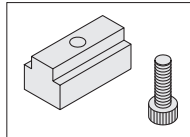
附件

KT-4

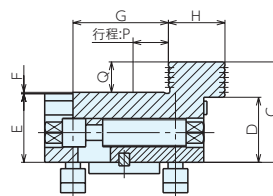


- 止退键 : 1个
- 键固定板: 1个
- T型螺栓 : 4根
- 法兰螺母: 4个

KT-4B

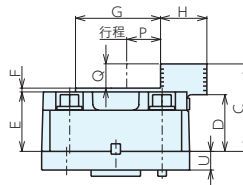
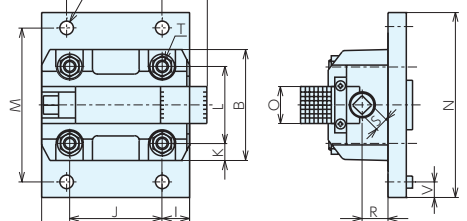


导位块: 1个
附带22、24、28mm的
其中之一。
请选择。

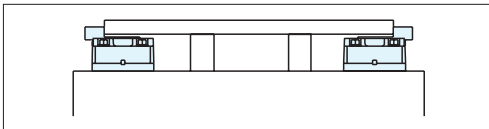



KT-4B

4-φ22 72.5 (max)



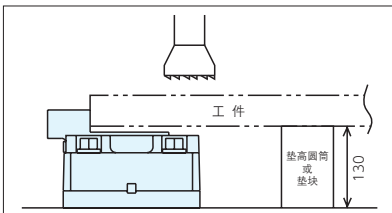
使用例



规格

订单号	型号	目标机型	适用T型槽宽	A	B	C	D	E	F	G	H	I	J	K
945463	KT-4	立式车床	22	240	180	142	92	97	2	138	80	45	150	27.5
951904	KT-4B	门式机床	22.24.28	240	180	142	92	97	2	138	80	45	150	27.5

型号	L	M	N	O	P	Q	R	S	T (粗牙)	U	V	W	重量kg	夹紧力kN
KT-4	125	72.5	225	60	55	43	42	22	M20×2.5	21.6	-	-	29	40
KT-4B	125	250	300	60	55	43	42	22	M20×2.5	30	25	160	45	40



- 请勿将工件直接放置在夹爪顶部。
- 请用垫高圆筒、垫块等进行垫高。
- 无法固定在本机工作台时, 请使用压板等。

基准台面

辅助台面

精密平口钳

夹具单元

夹持工装零部件

定位元件

装入式零件

隔振及防振

千斤顶

平台、测量仪

钻床平口钳

机工虎钳

索引