



符合RoHS

ERON®

SLOTTED ANGLE PLATES (TYPE B OPEN-END)

No.E-9118

精密直角工作台 (无加强筋) B型

材质 FC250

热处理 退火

表面处理 涂装(黑皮部)



图-NL1

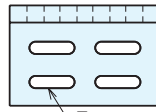


图-NL2

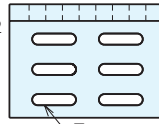
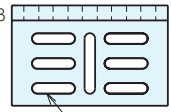
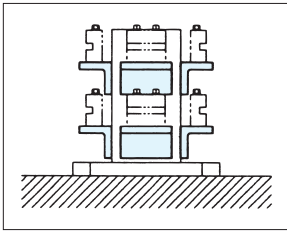


图-NL3



使用例



基准台面

辅助台面

精密平口钳

夹具单元

夹持工装零部件

定位元件

装入式零件

隔振及防振

千斤顶

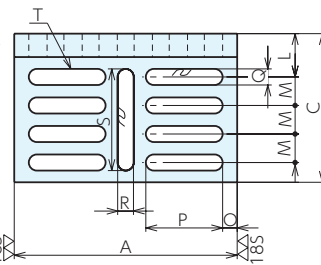
平台、测量仪

钻床平口钳

机工虎钳

索引

图-NL4



※本图所示为B型No.17的铸孔配置。

图-NL8

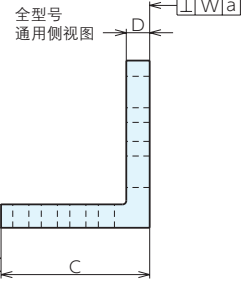
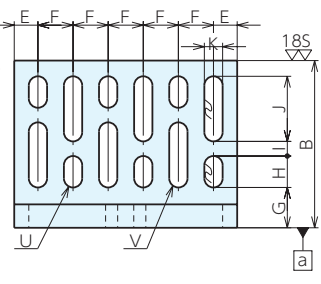


图-NL5

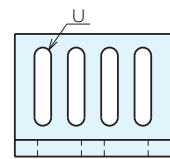


图-NL6

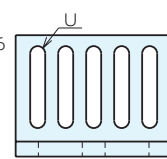
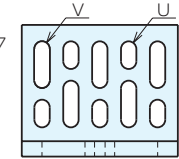


图-NL7



规格

订单号	型号	A×B×C	D	E	F	G	H	I	J	K	L	M	N
901385	AP-B11	114.3× 88.9× 76.2	13	19.7	25	26.9	50	-	-	13	32.2	26	18
901386	AP-B12	152.4×127.0×114.3	15	25.2	34	33.0	78	-	-	14	39.3	27	21
901387	AP-B13	177.8×139.7×114.3	19	31.9	38	35.2	89	-	-	13	39.7	27	20.6
901388	AP-B14	203.2×152.4×127.0	19	27.6	37	37.9	95	-	-	19	42.0	31.5	22
901389	AP-B15	228.8×177.8×152.4	22	32.3	41	41.8	120	-	-	22	49.4	38	27
901390	AP-B16	254.0×203.2×152.4	25	33.0	47	44.0	45	19	76	25	49.4	38	27
901391	AP-B17	304.8×228.6×203.2	32	32.4	48	55.1	43	20	89	25	59.2	39	16

型号	O	P	Q	R	S	T	U	V	W	铸孔的配置图号		重量kg
										俯视图	正视图	
AP-B11	14.2	36	11	-	-	4条	4条	-	0.02	NL1	NL5	1.2
AP-B12	17.2	50	14	-	-	6条	4条	-	0.02	NL2	NL5	3.0
AP-B13	25.9	50	12.7	-	-	6条	4条	-	0.02	NL2	NL5	4.4
AP-B14	19.1	73	19	-	-	6条	5条	-	0.02	NL3	NL6	4.9
AP-B15	17.3	70	22	22	98	6条	5条	-	0.02	NL2	NL6	7.5
AP-B16	17.0	76	22	22	98	6条	5条	5条	0.02	NL4	NL7	11.0
AP-B17	19.9	105	22	22	139	8条	6条	6条	0.02	NL4	NL8	19.4