

基准台面

 辅助台面

 精密平口钳

 夹具单元

 夹持工装零部件

 定位元件

 装入式零件

 隔振及防振


 千斤顶

 平台、测量仪

 钻床平口钳

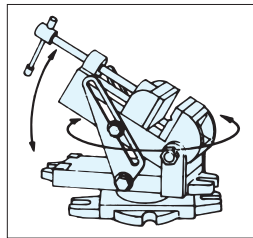
机工虎钳

索引



P150A
P250A
P350A
P400A

P250AS
P350AS
P400AS



采用旋转底座，可多面使用！！

符合RoHS

ERON®

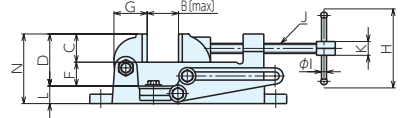
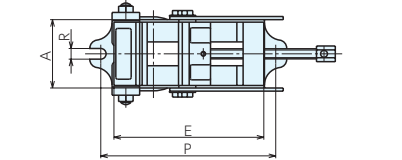
DRILL PRESS VISES

No.E-9117

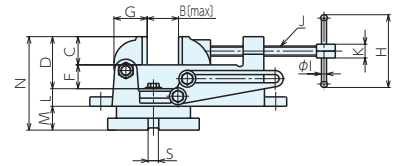
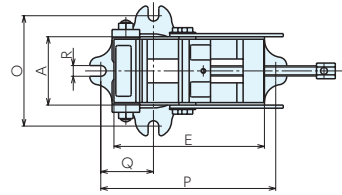
旋转式角度平口钳

- 通过安装在两侧面的2个角度调节翼片，可在0° ~90° 范围内调节平口钳的角度，成倍提高在任意角度进行作业的效率。(P150A、P250A、P350A、P400A、P250AS、P350AS、P400AS)
- 角度平口钳装有旋转底座，可多面使用。

P150A P250A
P350A P400A



P250AS P350AS
P400AS



尺寸表

型号	A	B	C	D	E	F	G	H	I	J
P150A	38	40.5	25	47	116	22	32.5	46	5	W3/8 16牙/英寸
P250A	62	64	38	67	164	29	41.5	97	8	W1/2 12牙/英寸
P350A	75	79	45	76	196	31	49	114	8	TW16 8牙/英寸
P400A	101.5	104	45	83	239	38	51	114	8	TW16 8牙/英寸
P250AS	62	64	38	67	164	29	41.5	97	8	W1/2 12牙/英寸
P350AS	75	79	45	76	196	31	49	114	8	TW16 8牙/英寸
P400AS	101.5	104	45	83	239	38	51	114	8	TW16 8牙/英寸

型号	K	L	M	N	O	P	Q	R	S
P150A	φ12	16	-	63	-	129	-	10	-
P250A	φ19	21	-	96	-	169	-	15	-
P350A	六角22	26	-	102	-	228	-	17	-
P400A	六角22	28	-	111	-	281	-	17	-
P250AS	φ19	21	29	117	142	169	65	15	16
P350AS	六角22	26	32.5	134.5	137	228	69.5	17	16
P400AS	六角22	28	38	149	176	281	85	17	16

规格

订单号	型号	钳口宽度	钳口高度	钳口张开度	重量kg
900080	P150A	38	25.4	40.5	1.4
900497	P250A	62	38	64	4.2
900498	P350A	75	45	79	7.9
900081	P400A	101.5	45	104	10.0
900501	P250AS	62	38	64	5.4
900502	P350AS	75	45	79	9.4
900082	P400AS	101.5	45	104	15.0